


# Catalogue général



# Gardez votre entreprise opérationnelle

- Le cercle de qualité de VIPER

Notre mission est de tenir notre promesse à nos clients/partenaires et délivrer des produits de qualité au meilleur prix.



## **Pas de temps perdu**

Les matériels de nettoyage Viper sont faciles à utiliser et ne nécessitent pas de formation coûteuse.

## **Construit pour durer**

Une construction robuste et une production de composants "maison" sont les secrets pour des produits fiables et productifs.

## **Construit pour servir**

Les matériels de nettoyage sont très sollicités et souvent malmenés. Quel que soit le défi, Viper le relève et va plus loin.

## **Un partenariat puissant**

Les produits Viper sont des alliés puissants dans la quête de parts de marché. Ils sont fiables, simples à utiliser et polyvalents.

# Pourquoi Viper

- Construit pour servir, fait pour durer

Notre mission est de tenir notre promesse à nos clients/partenaires et de délivrer des produits de qualité au meilleur prix.

- Viper évalue ses fournisseurs mensuellement en fonction de paramètres clairs
- Viper effectue régulièrement des audits chez ses fournisseurs
- Viper analyse tous les mois le paramètre qualité-coût pour nous assurer que nos fournisseurs effectuent les livraisons selon nos standards

Viper possède sa propre usine de production en Chine, à DongGuan avec environ 500 employés.

Viper distribue ses produits via un réseau de distributeurs. Les matériels sont livrés depuis un entrepôt central situé à Anvers en Belgique ou directement depuis notre usine en Chine.



## Les entreprises de propreté

Les entreprises de propreté font face aujourd'hui à divers défis : davantage de concurrence, de plus en plus de pression sur les prix, ainsi que de nouvelles méthodes et procédés de nettoyage. C'est pourquoi un partenaire fiable mettant un accent sur la facilité d'utilisation de ses équipements est nécessaire, et nous pouvons répondre à ces attentes.

## Les secteurs de l'éducation et de l'administration publique

Des budgets importants sont investis dans ces secteurs d'activité. Afin de protéger ces investissements et de créer un environnement accueillant, ces installations nécessitent un entretien continu avec du matériel professionnel et qualitatif.

Ces secteurs exigent des produits efficaces, fiables et peu coûteux. Viper répond à ces besoins dans les bureaux, auditorium, salles de classes, cantines, gymnases ainsi que dans les espaces extérieurs.

## Usine de production et entrepôts

En tant que fabricant, nous connaissons la grande variété des applications de nettoyage à prendre en considération dans ce domaine.

Efficacité, fiabilité et sécurité sont essentiels à la productivité des usines de fabrication et des entrepôts logistiques.

Viper propose des solutions pour l'entretien des sols industriels, des entrepôts, des parkings et des bureaux.

# Gamme de produits

Puissant, fiable et facile à utiliser

[www.vipercleaning.fr](http://www.vipercleaning.fr) / [info.fr@vipercleaning.com](mailto:info.fr@vipercleaning.com)

## Aspirateurs poussières



DSU8/10



DSU12/15

## Injecteur/Extracteur



CAR275

## Souffleur moquette



BV3

## Aspirateurs eau et poussières



LSU 135



LSU 155 155P



LSU 255-255P  
LSU 275-275P



LSU 375-395

## Autolaveuses



AS 380



AS430/510



AS5160/AS5160T

## Autolaveuses



FANG 20HD



FANG 24T / 26T / 28T



FANG 32T



AS530R



AS710R

## Balayeuse



PS480

## Monobrosses



LS160



LS160HD



DS350



HS350

## Polisseuse



DR 1500H

# Index

## Aspirateurs poussières

DSU8/10/12/15	.6
LSU 135/LSU 135P	.7
LSU 155/LSU 155P	.8
LSU 255/LSU 255P	.9
LSU 275/LSU 275P	.10
LSU 375	.11
LSU 395	.12

## Injecteur/Extracteur

CAR275	.13
--------	-----

## Souffleur moquette

BV3	.14
-----	-----

## Autolaveuses

AS 380	.15
AS430/510	.16
AS5160	.17
FANG 20HD	.18
FANG 24/26/28	.19
FANG 32T	.20
AS530R	.21
AS710R	.22

## Balayeuse

PS480	.23
-------	-----

## Monobrosses

LS160/LS160HD	.24
HS350	.25
DS350	.26

## Polisseuse

DR 1500H	.27
----------	-----



# Aspirateurs professionnels compacts et faciles à utiliser pour un usage quotidien

Aspirateurs adaptés pour le nettoyage quotidien d'intérieurs, bureaux, chambres d'hôtel, restaurants, magasins de prêt à porter, pour des applications sur de petites à moyennes surfaces.

- Simple et facile à utiliser
- L'interrupteur principal peut être actionné à la main ou au pied
- La poignée de transport et les crochets amovibles permettent l'enroulage et le support de câble
- Porte accessoires, support de tubes
- Filtration HEPA au refoulement
- Grande maniabilité, transport facilité
- Bon rapport qualité/prix
- Système ECO, DSU12&15, pour économiser de l'énergie dans des situations différentes de nettoyage
- Puissance du moteur respectant les nouvelles normes ErP 2017



DONNÉES TECHNIQUES	DSU10	DSU12 Bi-vitesse	DSU15 Bi-vitesse	DSU8
Classe Energétique				
Consommation Energétique annuelle en kWh/an	35	36	36	35
Performance de collecte poussières sur sol textile	E	E	E	E
Performance de collecte poussières sur sol dur	D	D	D	D
Performance de rétention poussière au refoulement	<b>C</b>	<b>C</b>	<b>C</b>	<b>C</b>
Niveau sonore en dB selon la norme IEC 60335-2-69	72	73	73	72
Puissance consommée (W)	880	880	880	880
Voltage (V)	220-240	220-240	220-240	220-240
Niveau sonore (dB(A))	65	65/60(ECO)	65/60(ECO)	65
Débit d'air (l/min)	1834	1834/1267(ECO)	1834/1267(ECO)	1834
Longueur câble électrique (m)	8	10	10	8
Capacité du cuve (l)	10	12	15	8
Dépression (mm.h2O)	2200	2200/1600(ECO)	2200/1600(ECO)	2200
Dimensions Lxlxh (cm)	35.8X34.2X47.5	38.8X37.4X47.5	38.8X37.4X47.5	35.8X34.2X47.5
Poids net (kg)	5.2	5.5	5.7	5
Fréquence (Hz)	50-60	50-60	50-60	50-60

CARACTÉRISTIQUES				
Support de tube intégré	•	•	•	•
Niveau sonore faible	•	•	•	•
Poignée ergonomique	•	•	•	•

ACCESSOIRES DE SÉRIE				
EMBOUT FAUTEUIL	VA81227	VA81227	VA81227	VA81227
EMBOUT PLAT BISEAUTE	VA20805-001	VA20805-001	VA20805-001	VA20805-001
EMBOUCHURE COMBINÉE	VA85059	VA85059	VA85059	VA85059
FLEXIBLE 2M CPLT	VA81232	VA81232	VA81232	VA81232
SAC SYNTHÉTIQUE 10L	VA81223-002			
TUBE ASPIRATION METAL	VA81373	VA81373	VA81373	VA81373
BROSSE RONDE	VA81226	VA81226	VA81226	VA81226
FILTRE HEPA	VA85065	VA85065	VA85065	VA85065
<b>REFERENCE</b>	<b>50000513</b>	<b>50000515</b>	<b>50000517</b>	<b>50000510</b>

# Aspirateurs eau et poussières, compacts et maniables

Les aspirateurs VIPER LSU 135/LSU 135P sont conçus pour l'aspiration d'eau et de poussières. Ils sont faciles d'utilisation, robustes et possèdent une grande puissance d'aspiration.

- Simple d'utilisation et d'entretien
- Puissance optimale d'aspiration
- Châssis robuste
- Support câble



DONNÉES TECHNIQUES	LSU 135	LSU 135P
Puissance consommée (W)	1000	1000
Voltage (V)	220-240	220-240
Niveau sonore (dB(A))	74	74
Débit d'air (l/min)	1869	1869
Longueur câble électrique (m)	7/orange	7/orange
Capacité de la cuve (l)	35	35
Dépression (mm.h2O)	2020	2020
Dimensions Lxlxh (cm)	47x45x80	47x45x80
Poids (kg)	13	13
Fréquence (Hz)	50-60	50-60
Type du moteur d'aspiration	2 étages	2 étages
CARACTÉRISTIQUES		
Vidange de cuve	•	•
Poignée ergonomique	•	•
ACCESSOIRES DE SÉRIE		
EMBOUCHURE MOQUETTE	VA80036	VA80036
EMBOUCHURE LIQUIDE	VA80853	VA80853
EMBOUT POUSSIÈRE D.38MM	VA20803	VA20803
EMBOUT PLAT D.38MM	VA20806	VA20806
FILTRE POUSSIÈRE SYNTHÉTIQUE LAVABLE 35L	VA80706	VA80706
TUBE	VA80401	VA80401
TUBE D ASPIRATION	VA80711	VA80711
REFERENCE	50000110	50000111

# Aspirateurs eau et poussières compacts et maniables

Les aspirateurs LSU 155/LSU 155P sont faciles d'utilisation, robustes et possèdent une grande puissance d'aspiration.

- Simple d'utilisation et d'entretien
- Puissance d'aspiration optimale
- Châssis robuste
- Flexible de vidange
- Grandes roues arrières et roulettes avant pivotantes
- Support câble et stockage des accessoires



DONNÉES TECHNIQUES	LSU 155	LSU 155P
Puissance consommée (W)	1000	1000
Voltage (V)	220-240	220-240
Niveau sonore (dB(A))	74	74
Débit d'air (l/min)	2152	2152
Longueur câble électrique (m)	7/orange	7/orange
Capacité de la cuve (l)	55	55
Dépression (mm.h2O)	2115	2115
Dimensions Lxlxh (cm)	63.4x58.6x94.8	63.4x58.6x94.8
Poids (kg)	22	22
Fréquence (Hz)	50-60	50-60
Type du moteur d'aspiration	2 étages	2 étages
CARACTÉRISTIQUES		
Flexible vidange eau sale	•	•
Poignée ergonomique	•	•
ACCESSOIRES DE SÉRIE		
EMBOUCHURE MOQUETTE	VA80036	VA80036
EMBOUCHURE LIQUIDE	VA80853	VA80853
EMBOUT POUSSIERE D.38MM	VA20803	VA20803
EMBOUT PLAT D.38MM	VA20806	VA20806
FILTRE POUSSIERE SYNTH.LAVABLE 55L	VA80119	VA80119
FLEXIBLE 2.50M	VA80400	VA80400
TUBE D ASPIRATION	VA80711	VA80711
<b>REFERENCE</b>	<b>50000118</b>	<b>50000119</b>





# Aspirateurs eau et poussières compacts et maniables

Les aspirateurs LSU 255/LSU 255P sont faciles d'utilisation, robustes et possèdent une grande puissance d'aspiration.

Idéals pour une utilisation dans les hôtels, les entreprises de nettoyage, les secteurs scolaires et hospitaliers ainsi que dans l'industrie grâce à leur grande robustesse.

- Simple d'utilisation et d'entretien
- Puissance d'aspiration optimale
- Châssis robuste
- Flexible de vidange
- Grandes roues arrières et roulettes avant pivotantes
- Support de câble et stockage des accessoires




DONNÉES TECHNIQUES	LSU 255	LSU 255P
Puissance consommée (W)	2000	2000
Voltage (V)	220-240	220-240
Niveau sonore	78	78
Débit d'air (l/min)	3115	3115
Longueur câble électrique (m)	8/orange	8/orange
Capacité de la cuve (l)	55	55
Dépression (mm.h2O)	2250	2250
Dimensions Lxlxh (cm)	63.4x58.6x94.8	63.4x58.6x94.8
Poids (kg)	24.5	24.5
Fréquence (Hz)	50-60	50-60
Type du moteur d'aspiration	2 étages	2 étages
CARACTÉRISTIQUES		
Flexible vidange eau sale	•	•
Poignée ergonomique	•	•
ACCESSOIRES DE SÉRIE		
EMBOUCHURE MOQUETTE	VA80036	VA80036
EMBOUCHURE LIQUIDE	VA80853	VA80853
EMBOUT POUSSIERE D.38MM	VA20803	VA20803
EMBOUT PLAT D.38MM	VA20806	VA20806
FILTRE POUSSIERE SYNTH.LAVABLE 55L	VA80119	VA80119
FLEXIBLE 2.50M	VA80400	VA80400
TUBE D ASPIRATION	VA80711	VA80711
<b>REFERENCE</b>	<b>50000126</b>	<b>50000127</b>

# Aspirateurs eau et poussières compacts et maniables

Les aspirateurs LSU 275/LSU 275P sont faciles d'utilisation, robustes et possèdent une grande puissance d'aspiration.

Idéals pour une utilisation dans les hôtels, les entreprises de nettoyage, les secteurs scolaires et hospitaliers ainsi que dans l'industrie grâce à leur grande robustesse.

- Simple d'utilisation et d'entretien
- Puissance d'aspiration optimale
- Châssis robuste
- Flexible de vidange
- Grandes roues arrières et roulettes avant pivotantes
- Support de câble et stockage des accessoires




DONNÉES TECHNIQUES	LSU 275	LSU 275P
Puissance consommée (W)	2000	2000
Voltage (V)	220-240	220-240
Niveau sonore (dB(A))	78	78
Débit d'air (l/min)	3115	3115
Longueur câble électrique (m)	8/orange	8/orange
Capacité de la cuve (l)	75	75
Dépression (mm.h2O)	2250	2250
Dimensions Lxlxh (cm)	63.4x58.6x98.8	63.4x58.6x98.8
Poids (kg)	25	25
Fréquence (Hz)	50-60	50-60
Type du moteur d'aspiration	2 étages	2 étages
CARACTÉRISTIQUES		
Flexible vidange eau sale	•	•
Poignée ergonomique	•	•
ACCESSOIRES DE SÉRIE		
EMBOUCHURE MOQUETTE	VA80036	VA80036
EMBOUCHURE LIQUIDE	VA80853	VA80853
EMBOUT POUSSIERE D.38MM	VA20803	VA20803
EMBOUT PLAT D.38MM	VA20806	VA20806
FILTRE POUSSIERE SYNTH.LAVABLE 55L	VA80119	VA80119
FLEXIBLE 2.50M	VA80400	VA80400
TUBE D ASPIRATION	VA80711	VA80711
<b>REFERENCE</b>	<b>50000134</b>	<b>50000135</b>

# Aspirateur eau et poussières compact et maniable

L'aspirateur LSU 375 est facile d'utilisation, robuste et possède une grande puissance d'aspiration. Idéale pour une utilisation dans les hôtels, les entreprises de nettoyage, les secteurs scolaires et hospitaliers ainsi que dans l'industrie grâce à leur grande robustesse.

- Simple d'utilisation et d'entretien
- Puissance d'aspiration optimale
- Châssis robuste
- Flexible de vidange
- Grandes roues arrières et roulettes avant pivotantes
- Support de câble et stockage des accessoires




DONNÉES TECHNIQUES	LSU 375
Puissance consommée (W)	3000
Voltage (V)	220-240
Niveau sonore (dB(A))	79
Débit d'air (l/min)	3540
Longueur câble électrique (m)	8/orange
Capacité de la cuve (l)	75
Dépression (mm.h2O)	2280
Dimensions Lxlxh (cm)	63.4x58.6x98.9
Poids (kg)	28
Fréquence (Hz)	50-60
Type du moteur d'aspiration	2 étages
CARACTÉRISTIQUES	
Flexible vidange eau sale	•
Poignée ergonomique	•
ACCESSOIRES DE SÉRIE	
EMBOUCHURE MOQUETTE	VA80036
EMBOUCHURE LIQUIDE	VA80853
EMBOUT POUSSIERE D.38MM	VA20803
EMBOUT PLAT D.38MM	VA20806
FILTRE POUSSIERE SYNTH.LAVABLE 75/95L	VA80110
FLEXIBLE 2.50M	VA80400
TUBE D ASPIRATION	VA80711
<b>REFERENCE</b>	<b>50000140</b>

# Aspirateur eau et poussières compact et maniable

L'aspirateur LSU 395 est facile d'utilisation, robuste et possède une grande puissance d'aspiration. Idéal pour une utilisation dans les hôtels, les entreprises de nettoyage, les secteurs scolaires et hospitaliers ainsi que dans l'industrie grâce à leur grande robustesse.

- Simple d'utilisation et d'entretien
- Puissance d'aspiration optimale
- Châssis robuste
- Flexible de vidange
- Larges roues arrières et roulettes avant pivotantes
- Support de câble et stockage des accessoires



DONNÉES TECHNIQUES	LSU 395
Puissance consommée (W)	3000
Voltage (V)	220-240
Niveau sonore (dB(A))	79
Débit d'air (l/min)	3540
Longueur câble électrique (m)	10/orange
Capacité de la cuve (l)	95
Dépression (mm.h2O)	2280
Dimensions Lxlxh (cm)	63.4x58.6x112
Poids (kg)	29.3
Fréquence (Hz)	50-60
Type du moteur d'aspiration	2-stage
CARACTÉRISTIQUES	
Flexible vidange eau sale	•
Poignée ergonomique	•
ACCESSOIRES DE SÉRIE	
EMBOUCHURE MOQUETTE	VA80036
EMBOUCHURE LIQUIDE	VA80853
EMBOUT POUSSIERE D.38MM	VA20803
EMBOUT PLAT D.38MM	VA20806
FILTRE POUSSIERE SYNTH.LAVABLE 75/95L	VA80110
FLEXIBLE 2.50M	VA80400
TUBE D ASPIRATION	VA80711
<b>REFERENCE</b>	<b>50000150</b>

# Injecteur - Extracteur CAR275

Le VIPER CAR275 est un injecteur extracteur professionnel prévu pour le nettoyage de moquettes et fauteuils.

- Simple d'utilisation et d'entretien
- Puissance optimale d'aspiration
- Châssis robuste
- Tuyau de vidange
- Grandes roues arrière et roues avant pivotantes
- Support de câble
- Réservoir de solution rotomoulé intégré dans le châssis




DONNÉES TECHNIQUES	CAR275
Puissance consommée (W)	2000
Voltage (V)	220-240
Fréquence (Hz)	50-60
Débit d'air (l/min)	3115
Niveau sonore (dB(A))	78
Dépression (mm.h2O)	2005
Réservoir de solution (L)	25
Cuve de récupération (l)	75
Longueur câble électrique (m)	10
Poids (kg)	33
Dimensions LxIxh (cm)	70x56.5x101
Pompe	36W/70PSI
CARACTÉRISTIQUES	
Flexible vidange eau sale	•
Poignée ergonomique	•
ACCESSOIRES DE SÉRIE	
FLEXIBLE + CONNECTEUR T	VA81096
FILTRE POUSSIERE SYNTH.LAVABLE 75/95L	VA80110
POIGNEE INJECTION POUR FAUTEUIL	VA86860
EMBOUCHURE D'INJECTION	VA81102
KIT DE TUBE CHROME	VA81100
REFERENCE	50000209

# Souffleur de moquette BV3

Le souffleur Viper BV3 est la solution idéale pour nettoyer moquettes et sols, dans les hôtels, les écoles, et autres organisations.

- **Fiabilité** : une protection thermique protège le moteur contre toute surchauffe. La structure rotomoulée évite altération et incrustation de salissure
- **Maniabilité** : vous pouvez empiler jusqu'à 3 machines ; le transport devient plus facile. La poignée rétractable en option facilite le transport
- **Stockage** : la machine est superposable, ce qui facilite le stockage et permet un gain de place



DONNÉES TECHNIQUES	BV3
Voltage (V)	220-240
Fréquence (Hz)	50
Longueur câble électrique (m)	6.5
Poids emballé (kg)	10
Puissance nominale (w)	250 (1/3HP)
Dimensions Lxlxh (cm)	405x402x468
Niveau sonore (dB(A))	64/68/72
Vitesse	1000/1200/1400
Vitesse de travail (km/h)	3
Débit max.	2000/2200/2400
CARACTÉRISTIQUES	
Poignée repliable	•
Rangement du câble	•
REFERENCE	50000381

# La solution idéale pour le nettoyage dans des zones étroites

L'autolaveuse AS 380 est une machine multi-directionnelle, idéale pour un nettoyage dans les moindres recoins et dans toutes les directions, sans oublier sous les meubles et les étagères. La version batterie est livrée avec une brosse, une embouchure, les batteries et le chargeur. La version câble est livrée avec une brosse, une embouchure et un câble d'alimentation de 20 m. Le plateau porte-disque est en option dans les deux cas.



- Conception ergonomique
- Facile d'utilisation et d'entretien
- Remplissage aisé
- Embouchure robuste en aluminium
- Indicateur de niveau d'eau propre
- Limitateur de décharge inclus sur les deux modèles et compteur horaire en plus sur la version 51 cm à batterie
- Version batterie et câble

DONNÉES TECHNIQUES	AS 380/15B	AS 380/15C
Moteur de brosse (W)	250	250
Niveau sonore (dB(A))	68	72
Vitesse de rotation de brosse (tr/min)	150	140
Dépression (mm.h20)	800	800
Réservoir de récupération (l)	15	15
Réservoir de solution (L)	15	15
Longueur du câble (m)/ type de prise	-	15/EU
Embouchure (mm)	490	490
Rendement max (m²/h)	750	750
Dimensions Lxlxh (cm)	780x415x590	780x415x590
Poids de la machine équipée (kg)	60	40
Diamètre brosse/plateau (mm)	380	380
Puissance du moteur d'aspiration (W)	300	300
Dimensions du compartiment à batterie (LxlxH) (mm)	262x196x175	-
Type de batterie	2X12V/33Ah/C20	-
Poids de la machine emballée (kg)	65	44

## CARACTÉRISTIQUES

Design compact	•	•
Poignée ajustable	•	•


## ACCESSOIRES DE SÉRIE

KIT CHARGEUR 24VDC 50-60HZ	VF89023EU	
LAMELLE AVANT EMBOUCHURE	VF89807	VF89807
LAMELLE ARRIERE EMBOUCHURE	VF89808	VF89808
BROSSE PLASTIQUE 15P	VF89830	VF89830
PLATEAU POUR LAVEUSE 15P	VF89817	VF89817
EMBOUCHURE ALUMINIUM	VF89821	VF89821
<b>REFERENCE</b>	<b>50000199</b>	<b>50000201</b>

## Autolaveuses ergonomiques, simples et faciles d'utilisation

Les autolaveuses AS 430/510 sont de tailles moyennes, compactes et tractées par la brosse. Ces autolaveuses, dotées d'un design attrayant, sont simples et faciles d'utilisation. Avec un large accès au bac d'eau sale, l'entretien de la cuve est aisé.

- Conception ergonomique
- Facile d'utilisation et d'entretien
- Remplissage aisé
- Réservoir rotomoulé
- Robuste embouchure en aluminium
- Indicateur de niveau d'eau propre
- Limiteur de décharge inclus sur les deux modèles et compteur horaire en plus sur la version 51 cm à batterie
- Version batterie ou câble



DONNÉES TECHNIQUES	AS430B	AS430C	AS510B	AS510C
Moteur de brosse (W)	550	750	560	750
Niveau sonore (dB(A))	70	72	70	72
Pression de brosse (kg)	30 Max	35 max	35 Max	38 Max
Vitesse de rotation de brosse (tr/min)	150	160	150	160
Dépression (mm.h2O)	1200	1200	1200	1200
Réservoir de récupération/solution (l)	40/40	50/50	40/40	50/50
Longueur du câble (m)/ type de prise	N/A	20	N/A	20
Embouchure (mm)	730	730	790	790
Rendement max (M <sup>2</sup> /H)	1600	1600	2100	2100
Dimensions LxIxh (cm)	1200x610x1170	1200x610x1170	1200x610x1170	1200x610x1170
Poids net (kg)	112	70	128	74
Diamètre brosse/plateau (mm)	430	430	510	510
Puissance du moteur d'aspiration (W)	350	400	350	400
Type de batterie	2X12V 85Ah/C20 AGM	N/A	2X12V 85Ah/C20 AGM	N/A

### CARACTÉRISTIQUES

Compteur horaire			•	
Version à câble		•		•
Version batterie	•		•	
Flexible vidange eau sale	•	•	•	•
Indicateur niveau d'eau	•		•	

### ACCESSOIRES DE SÉRIE


BROSSE 508 mm			VF90417	VF90417
BROSSE 430 mm	VF90411	VF90411		
LAMELLE AV 508 mm			VF90119	VF90119
LAMELLE AR 508 mm			VF90120	VF90120
CHARGEUR	VF90271		VF90271-EU	
LAMELLE AV 430 mm	VF90103	VF90103		
LAMELLE AR 430 mm	VF90104	VF90104		
EMBOUCHURE 430 mm	VF90134	VF90134		
EMBOUCHURE 508 mm			VF90135	VF90135
<b>REFERENCE</b>	<b>50000218</b>	<b>50000220</b>	<b>50000238</b>	<b>50000240</b>



# Autolaveuses conçues pour encore plus de productivité

Les autolaveuses AS5160/AS5160T sont des machines compactes de taille moyenne, très productives : grande capacité des réservoirs et grande autonomie des batteries pour nettoyer pendant des heures. Faciles et confortables à utiliser avec leur design ergonomique, ces machines sont robustes.

- Productivité : largeur de travail de 51 cm
- Brosse installable ou retirable directement depuis le tableau de bord
- Compteur horaire : vérification du nombre d'heures de fonctionnement de la machine
- Grande capacité pour une productivité accrue : réservoirs de solution et de récupération de 61 litres chacun
- Robustesse : structure châssis mécano-soudée et réservoirs rotomoulés
- Fiabilité : embouchure en aluminium de 79 cm



DONNÉES TECHNIQUES	AS5160	AS5160T
Moteur de brosse (W)	450	450
Niveau sonore (dB(A))	61	61
Pression de brosse (kg)	27	23
Vitesse de rotation de brosse (tr/min)	150	150
Dépression (mm.h20)	1200	1200
Réservoir de récupération/solution (l)	61/61	61/61
Pente admissible max (%)	2%	2%
Largeur de l'embouchure (mm)	790	790
Dimensions LxIxh (cm)	1370x600x1220	1370x600x1220
Poids net (kg)	85	93
Diamètre brosse/plateau (mm)	510	510
Débit d'eau (l/m)	0-2.4L/min	0-2.4L/min
Vitesse de travail (km/h)	N/A	0-4.5
Puissance du moteur d'aspiration (W)	350	350
Puissance du moteur de traction (W)	N/A	150
Type de batterie	2x12V 100Ah AGM	2x12V 100Ah AGM
Poids brut (kg)	214.8	222.8

## CARACTÉRISTIQUES

Compteur horaire	•	•
Version batterie	•	•
Flexible vidange eau sale	•	•
Indicateur niveau d'eau	•	•

## ACCESSOIRES DE SÉRIE

BROSSE 508 mm	VF90417	VF90417
LAMELLE AV 508 mm	VF90119	VF90119
LAMELLE AR 508 mm	VF90120	VF90120
CHARGEUR 24V 10A	VR27041	VR27041
EMBOUCHURE 508 mm	VF90135	VF90135

<b>REFERENCE</b>	<b>50000398</b>	<b>50000403</b>
------------------	-----------------	-----------------

# Autolaveuse à conducteur accompagné

La Fang 20HD est une laveuse à conducteur accompagné de taille moyenne de 61 cm de largeur de travail. Elle possède un carénage rotomoulé ce qui la rend robuste et fiable. Elle nécessite peu d'entretien. Elle est également simple et facile d'utilisation.



- Moteur de traction à vitesse variable
- Traction avant et arrière
- Ensemble embouchure en aluminium moulé
- Pression de brosse réglable de 60 à 91kg



DONNÉES TECHNIQUES	FANG 20HD
Moteur de brosse (W)	560
Niveau sonore (dB(A))	69
Réservoir solution/récupération (l)	61/61
Largeur d'embouchure (mm)	750
Dimensions LxIxh (cm)	1440x560x990
Poids (kg)	138
Voltage(V)	24
Vitesse de rotation brosse/disque (tr/min)	200
Poids en ordre de marche (kg)	214
Système de traction	250W
Largeur de travail (mm)	510
Puissance du moteur d'aspiration (W)	400
Modèle du moteur d'aspiration	2 étages
Pression du disque (kg)	jusqu'à 91


CARACTÉRISTIQUES	
Version batterie	•
Flexible vidange eau sale	•
Poignée ajustable	•
Pédale marche/avant	•
Variateur vitesse	•

ACCESSOIRES DE SÉRIE	
PLATEAU PORTE DISQUE	VF82057
LAMELLE AVANT LINATEX	VF82062L
LAMELLE ARRIERE LINATEX	VF82063L
SUCEUR COMPLET	VF82908A
LAMELLE AVANT PUR BLEUE	VF82062
LAMELLE ARRIERE PUR BLEUE	VF82063
<b>REFERENCE</b>	<b>50000197</b>

# Autolaveuses de grandes tailles à pression variable

Les modèles FANG 24T/26T/28T sont des autolaveuses tractées de 61/66/71 cm de largeur de travail. Leur utilisation est simple et facile.

- Une seule plateforme pour plusieurs largeurs
- Facile d'utilisation et d'entretien
- Grande puissance d'aspiration
- Facile à manoeuvrer et à transporter
- Embouchure robuste en aluminium
- Design ergonomique
- Jeu de bayette supplémentaire sur la machine
- Pression variable plateau/brosse par vérin jusqu'à 68 kg
- Traction avant et arrière



DONNÉES TECHNIQUES	FANG 24T	FANG 26T	FANG 28T
Moteur de brosse (W)	560x2	560x2	560x2
Réservoir solution/récupération (l)	66/75	66/75	66/75
Largeur d'embouchure (mm)	810	810	915
Rendement max (m <sup>2</sup> /h)	2400	2600	2800
Dimensions LxIxH (cm)	141x66x100	141x66x100	141x66x100
Poids (kg)	129	130	132
Voltage (V)	24	24	24
Poids en ordre de marche (kg)	265	266	269
Vitesse brosse/pression (tr/min/kg)	200/91	200/91	200/91
Niveau sonore (dB(A))	68	68	68
Système de traction	transaxiale	transaxiale	transaxiale
Indice de protection	IPX4	IPX4	IPX4
Dépression (mbar/kPa)	170/17	170/17	170/17
Largeur de travail (mm)	60.9	66	71.1
Puissance du moteur d'aspiration (W)	560	560	560
Modèle du moteur d'aspiration	3 étages	3 étages	3 atages

## CARACTÉRISTIQUES

Pression brosse ajustable	•	•	•
Poignée ajustable	•	•	•
Pédale marche/avant	•	•	•
Variateur vitesse	•	•	•

## ACCESSOIRES DE SÉRIE

PLATEAU PORTE DISQUE	VF81105	VF83128	VF83207
BROSSE DE LAVAGE	VF81104		
CORPS DE SUCEUR COMPLET	VF81008A	VF81008A	
EMBOUCHURE COMPLETE			VF81008B
<b>REFERENCE</b>	<b>50000019</b>	<b>50000020</b>	<b>50000021</b>

## Autolaveuse à batteries

Conçue pour accroître votre capacité de nettoyage sur de grandes surfaces commerciales ou industrielles.

La laveuse Fang 32T est idéale pour le nettoyage de grandes surfaces ou la remise en état de surfaces fortement encrassées.

En fonction de l'encrassement des sols, vous pourrez ajuster la pression de brosse pour un travail optimal (91 kg max.).

Dotée d'une grande largeur de travail (800 mm) et d'une grande capacité d'eau embarquée (115 l), la Fang 32T reste facile à manoeuvrer et à utiliser tout en offrant une autonomie de travail importante. Le pack batterie embarqué vous assure également une autonomie exceptionnelle pour une machine accompagnée.



- Simple et facile d'utilisation
- Plastique rotomoulé
- Jusqu'à 91 kg de pression de brosse
- Marche avant et arrière
- Embouchure massif en fonte d'aluminium



DONNÉES TECHNIQUES	FANG 32T
--------------------	----------

Moteur de brosse (W)	740
Réservoir solution/récupération (l)	115/106
Largeur de l'embouchure (mm)	1020
Rendement max (m <sup>2</sup> /h)	3211
Dimensions Lxlxh (cm)	169x105x109
Poids net (kg)	238
Voltage (V)	36
Vitesse de rotation brosse/disque (tr/min)	200
Système de traction	370W
Largeur de travail (mm)	800
Puissance du moteur d'aspiration (W)	650
Modèle du moteur d'aspiration	3 étages
Poids (kg)	326
Pression du disque (kg)	jusqu'à 91

CARACTÉRISTIQUES	
------------------	--

Version batterie	•
Flexible vidange eau sale	•
Poignée ajustable	•
Pédale marche/avant	•
Variateur vitesse	•

ACCESSOIRES DE SÉRIE	
----------------------	--

PLATEAU SUPPORT DE DISQUE	VF84329
BROSSE	VF84330
EMBOUCHURE COMPLETE	VF84200
<b>REFERENCE</b>	<b>50000198</b>

## La première petite autolaveuse autoportée conçue pour de grands espaces. Embarquez pour un nettoyage plus rapide

L'AS530R est la première petite autolaveuse autoportée de la gamme Viper, connue pour offrir des machines productives à prix attractifs. Avec une capacité de batterie et de réservoir conséquente pour fournir des heures de nettoyage, cette machine est prête à dompter de grands espaces. Cette machine est parfaitement adaptée pour le nettoyage d'hôtels, de stations de métro et gares ferroviaires, super-marchés, parcs d'exposition, centres commerciaux, écoles...

- Chargeur embarqué intégré à la machine pour un branchement facile et une recharge de la batterie n'importe où
- Indicateur de niveau d'eau propre avec volume indiqué sur le réservoir
- Large ouverture du réservoir de récupération de 73 litres, pour un nettoyage facile
- Possibilité de suspendre l'embouchure sur son support à l'arrière de la machine lorsque l'autolaveuse doit circuler dans des passages étroits
- Grande productivité : largeur de travail de 53 cm, largeur de l'embouchure de 73 cm
- Polyvalence : nettoie aussi bien les carrelages, le vinyle, les parquets, le marbre, le béton, et bien d'autres surfaces
- Conception robuste : pare-chocs avant, châssis principal résistant et embouchure en aluminium
- Tableau de bord facile à utiliser : affichage et boutons intuitifs



DONNÉES TECHNIQUES	AS530R
Moteur de brosse (W)	450
Niveau sonore (dB(A))	69
Vitesse de rotation de brosse (tr/min)	160
Dépression (mm.h20)	1223
Réservoir de récupération/solution (l)	73/72
Pente admissible max (%)	10
Largeur de l'embouchure (mm)	730
Rendement max (m²/h)	2650
Dimensions LxIxH (mm)	1360x580x1120
Poids net (kg)	140
Diamètre de brosse (mm)	530
Largeur de travail (mm)	530
Puissance du moteur d'aspiration (W)	400
Type de batterie	AGM 12V 100Ah(20hours) x 2
Système de charge	24V 10A
Vitesse maximale (km/h)	5.5
Moteur d'entraînement HP (W)	300
Débit de solution (l/min.)	0.84-2.0

### CARACTÉRISTIQUES

Version lavage à disque	•
Chargeur batterie	•
Version batterie	•
Design compact	•
Flexible vidange eau sale	•
Indicateur niveau d'eau	•


### ACCESSOIRES DE SÉRIE

BROSSE NOIRE STANDARD	VR25014
CHARGEUR EMBARQUE 13A 24V	VR21053
LAMELLE AV 430 mm	VF90103
LAMELLE AR 430 mm	VF90104
EMBOUCHURE COMPLETE ALUMINIUM	VR26000
<b>REFERENCE</b>	<b>50000415</b>

## Pour l'entretien de zones à moyen et fort trafic

L'autolaveuse VIPER AS 710R est la machine idéale pour l'entretien quotidien de zones de moyennes surfaces, comme les stations de métro, parkings, écoles, hôtels, bâtiments publics, gymnases et environnements commerciaux encombrés supérieurs à 5000 m<sup>2</sup>. Elle est idéale pour le nettoyage de tous types de sols comme les carrelages, les sols vinyles, PVC, marbre, béton, etc...

- Simple d'utilisation : tableau de bord intuitif, un bouton de mise en marche, affichage simplifié pour l'utilisateur
- Robuste et puissante : descente de brosse par pédale et embouchure manuelle par levier. Pare-chocs avant pour préserver la machine
- Simple et sécurisée : réduction de la vitesse automatique dans les virages, siège confortable équipé d'un contacteur homme mort
- Rangement de stockage téléphone. Port USB pour la recharge rapide du téléphone mobile
- Chargeur embarqué pour la recharge de l'autolaveuse en tout point du bâtiment
- Grande accessibilité au réservoir d'eau sale pour faciliter son entretien



### DONNÉES TECHNIQUES

### AS710R

Moteur de brosse	2X300W
Niveau sonore (dB(A))	69
Pression de brosse (kg)	35
Vitesse de rotation de brosse (tr/min)	204
Dépression (mm.h20)	1800
Réservoir de récupération /solution (l)	120/120
Pente admissible max (%)	10
Largeur de l'embouchure (mm)	940
Rendement max (m <sup>2</sup> /h)	4413
Dimensions (LxIxh) (cm)	1580x760x1230
Poids net (kg)	225
Diamètre de brosse (mm)	355 * 2
Largeur de travail (mm)	710mm
Puissance du moteur d'aspiration (W)	500
Type de batterie	6V 245Ah/C20 AGM 4PCS
Système de charge	24V 25A
Vitesse maximale (km/h)	6km/h
Moteur d'entraînement HP (W)	500W
Roues motrices (cm)	25
Poids d'expédition maximum (kg)	435

### CARACTÉRISTIQUES

Plateau	•
Chargeur batterie	•
Version batterie	•
Flexible vidange eau sale	•
Bloc brosses à plat : 2 brosses	•
Indicateur niveau d'eau	•

### ACCESSOIRES DE SÉRIE

BROSSE	VR14300
CHARGEUR	VR13240
KIT PARE-CHOC AVANT	VR10027
PLATEAU 355mm	VR14303
EMBOUCHURE COMPLETE	VR16000
LAMELLE AVANT D'EMBOUCHURE	VR16002
LAMELLE ARRIERE D'EMBOUCHURE	VR16003
<b>REFERENCE</b>	<b>50000315</b>

# Poussez le nettoyage encore plus loin

La PS480 est la première balayeuse manuelle Viper. Elle offre une solution de nettoyage robuste et extrêmement productive, facile à utiliser et à un prix compétitif. Des locaux propres et accueillants pour vos clients et vos employés, cela n'a jamais été aussi facile !

- Son design compact rend la Viper PS480 idéale lorsque l'espace est limité et pour le nettoyage des zones encombrées
- La balayeuse ne nécessite aucun entretien puisque son fonctionnement est purement mécanique – sans moteur, ni batterie, ni alimentation
- La brosse principale est réglable en tournant la molette de la poignée. Elle tourne par entraînement (engrenage) lorsque la machine est poussée en avant par l'utilisateur. Ce mécanisme permet à la brosse principale de s'arrêter si l'opérateur tire la balayeuse vers lui. Pour remplacer la brosse principale, il suffit de dévisser les trois vis de chaque côté
- Pour remplacer la brosse latérale, dévissez les trois vis. La trémie est très légère et la poignée robuste la rend facile à vider



DONNÉES TECHNIQUES	PS480
Longueur de la brosse principale (mm)	480
Dimensions de l'emballage (mm)	860x810x390
Capacité de la trémie (l)	38
Capacité théorique/pratique (m <sup>2</sup> /h)	2800
Dimensions (Lxlxh) (mm)	1320x850x1000 (fonctionnement)
Poids (kg)	19.5
Poids à l'expédition (kg)	23.8
Dimensions (mm) (Lxlxh)	960x850x1030 (verticale)
Largeur de travail (mm)	700 avec brosse latérale droite

CARACTÉRISTIQUES	
Brosse principale	•
Brosse latérale	•

ACCESSOIRES DE SÉRIE	
BROSSE PRINCIPALE	VP13211
BROSSE LATÉRALE	VP11406
<b>REFERENCE</b>	<b>50000492</b>

# La solution parfaite pour un lavage et un nettoyage intensif

Les monobrosses LS160/LS160HD sont idéales pour le nettoyage quotidien d'hôtels, de restaurants, de galeries marchandes, d'écoles et de collectivités ainsi que des endroits exigus comme les blocs sanitaires et vestiaires.

La version 1800 watts pourra répondre à des travaux de remise en état de sols durs.

- Simple et facile à utiliser
- Verrouillage automatique de l'appareil lorsque la poignée se trouve en position verticale à 90 degrés
- Système de démarrage progressif
- Un produit de haute qualité. Base d'aluminium tri-planétaire, faible bruit moteur et d'engrenages
- Facile à manoeuvrer et à transporter (2 grandes roues arrière)
- Prête à l'emploi (réservoir, plateau et brosse inclus)



DONNÉES TECHNIQUES	LS160HD	LS160 basse vitesse
Puissance normalisée (W)	1800	1300
Voltage (V)	220-240	240
Fréquence (Hz)	50	50
Classe de protection IP	IPX4	IPX4
Largeur de travail (mm)	432	432
Longueur câble électrique (m)	10/Orange	10/Orange
Diamètre brosse/plateau (mm)	432	432
Vitesse de rotation brosse/disque (tr/min)	160	160
Dimensions Lxlxh (cm)	62X37X115	62X37X115
Poids net (kg)	38.2	35.2
CARACTÉRISTIQUES		
Poignée ajustable	•	•
Poignée souple	•	•
Poignée ergonomique	•	•
ACCESSOIRES DE SÉRIE		
RESERVOIR D'EAU	VF75415	VF75415
SUPPORT DE DISQUE	VF75421	VF75421
KIT BROSSE	VF75434	VF75434
<b>REFERENCE</b>	<b>50000253</b>	<b>50000249</b>



# La solution idéale pour la remise en état et l'entretien des sols durs

La monobrosse DS350 est la solution idéale pour la remise en état et l'entretien des sols durs. Elle est idéale pour le nettoyage quotidien des sols dans les hôtels, les restaurants, les galeries marchandes, les écoles et les collectivités.



- Simple et facile à utiliser
- Verrouillage automatique de l'appareil lorsque la poignée se trouve en position verticale à 90 degrés
- Système de démarrage progressif
- Produit de haute qualité
- Entraînement par courroie
- Facile à manoeuvrer et à transporter (2 grandes roues à l'arrière)
- Prête à l'emploi (réservoir, plateau et brosse inclus)



DONNÉES TECHNIQUES	DS350 bi-vitesse
Puissance consommée (W)	1500/1800
Voltage (V)	220-240
Fréquence (Hz)	50
Classe de protection IP	IPX4
Largeur de travail (mm)	432
Longueur câble électrique (m)	10/orange
Diamètre brosse/plateau (mm)	432
Vitesse de rotation brosse/disque (tr/min)	175/350
Dimensions Lxlxh (cm)	117x51x42
Poids net (kg)	39.9
Poids machine équipée (kg)	52.7
Capacité du réservoir (l)	10
CARACTÉRISTIQUES	
Poignée ajustable	•
Poignée souple	•
Poignée ergonomique	•
ACCESSOIRES DE SÉRIE	
RESERVOIR D'EAU	VF75415
KIT BROSSE	VF75434
PLATEAU PORTE DISQUE	VF75493
<b>REFERENCE</b>	<b>50000301</b>

# La solution idéale pour la remise en état et l'entretien des sols durs

La monobrosse VIPER HS350 est la solution idéale pour la remise en état et l'entretien des sols durs.

Elle est idéale pour le nettoyage quotidien des sols dans les hôtels, les restaurants, les galeries marchandes, les écoles et les collectivités.

- Simple et facile à utiliser
- L'appareil se verrouille automatiquement lorsque la poignée se trouve en position verticale à 90 degrés
- Système de démarrage progressif
- Un produit de haute qualité
- Base en aluminium tri-planétaire à faible bruit
- Entraînement par courroie
- Facile à manoeuvrer et à transporter (2 grandes roues à l'arrière)
- Prête à l'emploi (réservoir, plateau et brosse inclus)



DONNÉES TECHNIQUES	HS350 haute vitesse
Puissance normalisée (W)	1800
Voltage (V)	220-240
Fréquence (Hz)	50
Classe de protection IP	IPX4
Largeur de travail (mm)	432
Longueur câble électrique (m)	10/orange
Diamètre brosse/plateau (mm)	432
Vitesse de rotation brosse/disque (tr/min)	350
Dimensions Lxlxh (cm)	117x51x42
Poids net (kg)	39.5
Poids machine équipée (kg)	45.3
CARACTÉRISTIQUES	
Poignée ajustable	•
Poignée souple	•
Poignée ergonomique	•
ACCESSOIRES DE SÉRIE	
PLATEAU PORTE DISQUE	VF75493
<b>REFERENCE</b>	<b>50000297</b>

# Lustreuse - Polisseuse à grande vitesse pour la maintenance des sols

Le modèle DR 1500H est une lustreuse à 1500tr/min conçue pour couvrir une grande surface avec une réduction des coûts d'entretien.

Elle est utilisée pour entretenir la brillance des sols protégés. Prise en main agréable et facile d'utilisation.

- Facile d'utilisation et d'entretien
- Facile à manoeuvrer et à transporter
- Poignée pliante pour stockage facile
- Poignée ergonomique
- Moteur de 1200 Watts
- Stockage vertical



DONNÉES TECHNIQUES	DR 1500 H
Puissance consommée (W)	1200
Fréquence (HZ)	50-60
Voltage (V)	220-240
Largeur de travail (mm)	510
Longueur câble électrique (m)	15/noir
Vitesse de rotation brosse/disque (tr/min)	1500
Dimensions Lxlxh (cm)	83.8x53.3x120.6
Poids en ordre de marche (kg)	40
Poids (kg)	39
Diamètre brosse/plateau (mm)	510
CARACTÉRISTIQUES	
Plateau porte disque	•
Poignée ajustable	•
Poignée ergonomique	•
REFERENCE	50000036









# Le service Viper

[www.vipercleaning.fr](http://www.vipercleaning.fr) / [info.fr@vipercleaning.com](mailto:info.fr@vipercleaning.com)

## SERVICE CLIENTS

VIPER dispose d'un large réseau de partenaires agréés, pour vous offrir un service de proximité optimal. Vous bénéficiez ainsi de délais de livraison réduits pour toute commande de machines de nettoyage mais également d'un Service Après-Vente réactif et professionnel vous accompagnant aussi bien pour des besoins de formation que pour des dépannages imprévisibles.

## GARANTIE

Toutes les machines VIPER ont fait l'objet d'un contrôle qualité en sortie d'usine.

Nos partenaires agréés assurent, après examen, la réparation ou le remplacement de toutes pièces défectueuses. Pour toute réclamation, n'hésitez pas à contacter votre représentant VIPER.

- Votre matériel de nettoyage VIPER est garanti un an contre tous vices cachés, à compter de la date d'achat.
- Votre partenaire VIPER s'assurera d'effectuer les réparations durant la période de garantie.
- La date d'achat originale doit être prouvée par une facture de vente ou autres preuves d'achat du même type.
- Tous les frais administratifs (courriers) ou de transport restent à la charge de l'acquéreur. Toutes autres demandes ne seront pas prises en compte.
- La garantie sur votre matériel de nettoyage VIPER n'est valable que dans le pays où l'achat a été effectué.

Remarque :

Cette garantie ne s'applique pas aux dommages résultant d'un accident, d'une mauvaise utilisation, de réparations effectuées par vous-même, d'un incendie ou à toute réparation effectuée par un tiers non agréé. Les pièces d'usure ne sont pas couvertes par la garantie. La garantie est caduque si le matériel a été utilisé à d'autres fins que celles définies.

Merci de lire attentivement les manuels d'utilisation et les notices de maintenance.

[www.vipercleaning.fr](http://www.vipercleaning.fr)

Aussi sur notre site :

- Informations produits
- Brochures
- Manuels techniques
- Trouver un partenaire Viper



**FP LOC BTP**  
LA SIMPLICITÉ SUR VOS CHANTIERS

01 71 84 11 10  
[contact@fploc.fr](mailto:contact@fploc.fr)

Location de matériel BTP avec/sans opérateur	Distribution d'outillages, matériels et consommables	Prestation de Services (terrassements, VRD, démolition ...)
--	--	---



